

Optiot 2

Tervetuloa webinaariin!

- **Optiot 2 on jatkokurssi optioista kiinnostuneelle sijoittajalle. Webinaarissa jatketaan optioiden käsittelyä ja syvennymme johdannaisten maailmaan. Webinaarissa käydään läpi yleisimpiä optiostrategioita ja käydään läpi käytännön esimerkkejä Nordnetin palvelun kautta.**
- Kysymyksiä voit esittää webinaarin aikana chatin kautta. Vastamme niihin webinaarin aikana joko esityksessä tai chatin kautta.

A misty, blue-toned landscape featuring a dense forest of evergreen trees. In the lower-left foreground, a portion of a house with a dark roof is visible. The bottom of the image is filled with vibrant autumn foliage in shades of orange and red. The overall atmosphere is serene and quiet.

Optiot 2

Webinaari

Vastuunrajoitus

Tämä esitys on yleisesitys. Sijoittajaa kehoitetaan perehtymään tarkemmin materiaalissa esitettyyn aiheeseen ja siitä laadittuun yksityiskohtaisempaan dokumentaatioon. Tämä yleisesitys on tarkoitettu ainoastaan vastaanottajan yksityiseen käyttöön. Materiaalin muokkaaminen, levittäminen ja kaupallinen hyödyntäminen ilman Nordnet Bank AB:n kirjallista lupaa on kielletty.

Esitykseen kerätyt tiedot on voitu hankkia useista eri julkisista lähteistä. Nordnet Bank AB:n pyrkimyksenä on käyttää luotettavaa ja kattavaa tietoa, mutta tämä ei sulje pois mahdollisuutta siitä, että tiedoissa ei voisi esiintyä virheitä. Nordnet Bank AB ja sen palveluksessa oleva henkilökunta eivät vastaa vahingoista, jotka aiheutuvat tässä esityksessä esiintyvien tietojen käytöstä tai näiden tietojen perusteella tehtävien sijoituspäätösten taloudellisesta tuloksesta.


Mikään tässä esityksessä esitetty ei ole, eikä sitä tule käsittää sijoitussuositukseksi, tarjoukseksi tai kehotukseksi ostaa tai myydä rahoitusvälineitä. Sijoittajan tulee sijoituspäätöksiä tehdessään perustaa päätöksensä omaan tutkimukseensa, arvioonsa rahoitusvälineen arvoon vaikuttavista seikoista ja ottaa huomioon omat tavoitteensa, taloudellinen tilanteensa sekä tarvittaessa käytettävä neuvonantaja. Sijoitustoimintaan liittyy aina riskejä. Sijoittajan tulee myös ymmärtää, että historiallinen kehitys ei ole tae tulevasta.

Tässä yleisesityksessä esitetyn tiedon sisältö voi muuttua milloin tahansa. Nordnet Bank AB ei sitoudu ilmoittamaan mahdollisista materiaalin sisällön muutoksista.

Sisältö

OPTIOSTRATEGIAT

1. Cash Secured Call
2. Covered Call
3. Protective Put
4. Cash Secured Put
5. Collar



1. Cash Secured Call

- **Ostettu osto-optio**
- **Käteispositio / lyhyen koron sijoitus**

1. Cash Secured Call

Strategian kuvaus

- tässä strategiassa on mahdollisuus olla osakkeen nousussa mukana ilman, että sijoittajalla on täyttä riskiä osakkeen laskusta, riski on rajattu maksetun preemion määrään

Sijoittajan näkemys

- sijoittaja odottaa voimakasta nousua kohde-etuutena olevassa osakkeessa

Maksimituotto

- teoriassa rajaton tuottopotentiali, eli osakkeen hinnannousu – maksettu preemio

Maksimitappio

- riski on rajattu optiosta maksetun preemion määrään

Breakeven-piste

- toteutushinta + maksettu preemio

1. Cash Secured Call

Nordea Bank AB (NDA SEK) optiot

Osakekurssi Käy kauppaa Yritystieto Kurssihistoria Avainluvut **Optiot** Warrantit

Päätymispäivä

15-09-2017

Päivitä

Lue lisää!

Johdannaiset-sivulta voit lukea, mitä optiot tai termiinit ovat sekä miten niitä voi hyödyntää.



KOHDE-ETUUS JA FORWARDS

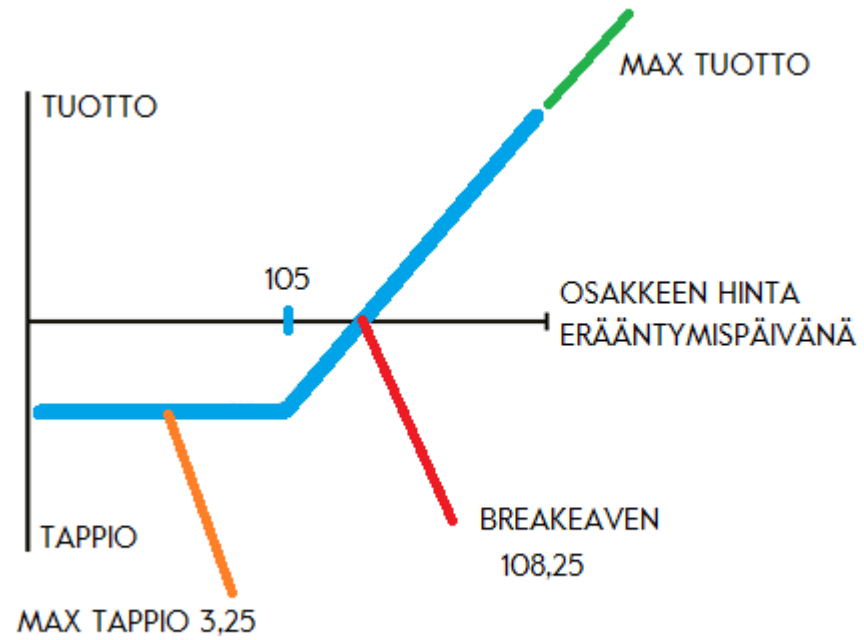
	Osto	Myynti	Ylin	Alin	Viimeisin	+/-	%	Vaihto kpl	Vaihto	Aika
Osta Myy + Nordea Bank AB	100,30	100,30	100,70	99,65	100,30	0,20	0,20%	6 737 957	674 697 318	19:00:00
Osta Myy + NDA7U SWEDISH STOCK FORWARD	0,00	0,00	0,00	0,00	0,00	0,00	0%	0	0	18:29:20

OSTO-OPTIOT

MYNTIOPTIOT

Yleisnäkymä	Tunnusluvut	NDA	Vaihto määrä	Osto määrä	Osto	Myynti	Myynti määrä	Lunastushinta	Osto määrä	Osto	Myynti	Myynti määrä	Vaihto määrä	NDA
Osta Myy +	71170		0	0	0,00	0,20	51	170,00	51	69,00	71,50	161	0	7U170
Osta Myy +	71150		0	0	0,00	0,20	51	150,00	51	49,00	51,00	51	0	7U150
Osta Myy +	71140		0	0	0,00	0,20	51	140,00	51	39,00	41,25	51	0	7U140
Osta Myy +	71135		0	110	0,01	0,20	51	135,00	51	34,25	36,25	51	0	7U135
Osta Myy +	71130		0	208	0,01	0,25	101	130,00	51	29,25	30,75	51	0	7U130
Osta Myy +	71125		0	51	0,08	0,30	152	125,00	51	24,25	25,75	51	0	7U125
Osta Myy +	71120		0	51	0,25	0,40	28	120,00	101	19,75	20,75	51	0	7U120
Osta Myy +	71115		0	51	0,60	0,90	51	115,00	51	15,50	16,25	101	0	7U115
Osta Myy +	71110		0	51	1,50	1,75	128	110,00	207	11,25	11,75	51	0	7U110
Osta Myy +	71105		60	51	2,90	3,25	211	105,00	284	7,75	8,25	51	0	7U105
Osta Myy +	71100		70	347	5,00	5,50	186	100,00	355	5,00	5,50	245	20	7U100
Osta Myy +	7195		0	51	8,25	8,75	277	95,00	270	3,15	3,50	51	10	7U95
Osta Myy +	7190		0	205	11,75	12,50	265	90,00	51	1,90	2,15	76	30	7U90
Osta Myy +	7185		0	51	16,00	16,75	51	85,00	51	1,10	1,30	51	0	7U85
Osta Myy +	7180		0	51	20,00	21,75	101	80,00	51	0,60	0,80	51	0	7U80
Osta Myy +	7175		0	110	24,50	26,50	50	75,00	161	0,25	0,55	161	0	7U75
Osta Myy +	7170		0	51	29,75	31,25	101	70,00	51	0,15	0,40	151	0	7U70
Osta Myy +	7166		0	51	33,25	35,50	51	66,00	51	0,09	0,30	148	0	7U66
Osta Myy +	7162		0	51	37,25	39,50	51	62,00	51	0,03	0,25	50	0	7U62
Osta Myy +	7158		0	51	41,25	43,00	51	58,00	208	0,01	0,25	101	0	7U58
Osta Myy +	7154		0	51	45,00	47,25	51	54,00	208	0,01	0,20	51	0	7U54

1. Cash Secured Call



2. Covered Call

- **Osakepositio**
- ***Myyty* osto-optio**

2. Covered Call

Strategian kuvaus

- tässä strategiassa sijoittaja sitoutuu myymään salkussa olevat osakkeet, mikäli kurssi nousee asetetun option toteutushinnan yläpuolelle
- strategiaa voidaan hyödyntää myös lisäkassavirran hankkimiseen esimerkiksi osinko-osakkeille, jolloin yleensä tavoitteena on option erääntyminen arvottomana ja osakkeiden säilyminen salkussa

Sijoittajan näkemys

- sijoittajalla on neutraali tai positiivinen näkemys osakkeesta, mutta on valmis myymään osakkeen noustessa toteutushinnan yläpuolelle

Maksimituotto

- toteutushinta – osakkeen hankintahinta + saatu preemio

Maksimitappio

- osakkeen hankintahinta – saatu preemio

Breakeven-piste

- osakkeen markkinahinta – saatu preemio

2. Covered Call

Nordea Bank AB (NDA SEK) optiot

Osakekurssi Käy kauppaa Yritystieto Kurssihistoria Avainluvut **Optiot** Warrantit

Päätymispäivä

15-09-2017

Päivitä

Lue lisää!

Johdannaiset-sivulta voit lukea, mitä optiot tai termiinit ovat sekä miten niitä voi hyödyntää.



KOHDE-ETUUS JA FORWARDS

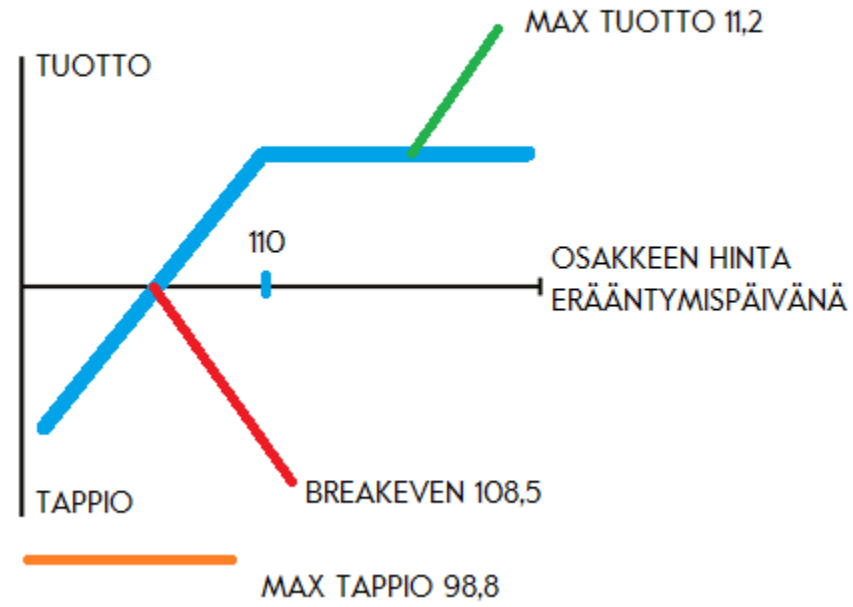
	Osto	Myynti	Ylin	Alin	Viimeisin	+/-	%	Vaihto kpl	Vaihto	Aika
Osta Myy + Nordea Bank AB	100,30	100,30	100,70	99,65	100,30	0,20	0,20%	6 737 957	674 697 318	19:00:00
Osta Myy + NDA7U SWEDISH STOCK FORWARD	0,00	0,00	0,00	0,00	0,00	0,00	0%	0	0	18:29:20

OSTO-OPTIOT

MYNTIOPTIOT

Yleisnäkymä	Tunnusluvut	NDA	Vaihto määrä	Osto määrä	Osto	Myynti	Myynti määrä	Lunastushinta	Osto määrä	Osto	Myynti	Myynti määrä	Vaihto määrä	NDA
Osta Myy +	71170	NDA	0	0	0,00	0,20	51	170,00	51	69,00	71,50	161	0	7U170 Osta Myy +
Osta Myy +	71150	NDA	0	0	0,00	0,20	51	150,00	51	49,00	51,00	51	0	7U150 Osta Myy +
Osta Myy +	71140	NDA	0	0	0,00	0,20	51	140,00	51	39,00	41,25	51	0	7U140 Osta Myy +
Osta Myy +	71135	NDA	0	110	0,01	0,20	51	135,00	51	34,25	36,25	51	0	7U135 Osta Myy +
Osta Myy +	71130	NDA	0	208	0,01	0,25	101	130,00	51	29,25	30,75	51	0	7U130 Osta Myy +
Osta Myy +	71125	NDA	0	51	0,08	0,30	152	125,00	51	24,25	25,75	51	0	7U125 Osta Myy +
Osta Myy +	71120	NDA	0	51	0,25	0,40	28	120,00	101	19,75	20,75	51	0	7U120 Osta Myy +
Osta Myy +	71115	NDA	0	51	0,80	0,90	51	115,00	51	15,50	16,25	101	0	7U115 Osta Myy +
Osta Myy +	71110	NDA	0	51	1,50	1,75	128	110,00	207	11,25	11,75	51	0	7U110 Osta Myy +
Osta Myy +	71105	NDA	60	51	2,90	3,25	211	105,00	284	7,75	8,25	51	0	7U105 Osta Myy +
Osta Myy +	71100	NDA	70	347	5,00	5,50	186	100,00	355	5,00	5,50	245	20	7U100 Osta Myy +
Osta Myy +	7195	NDA	0	51	8,25	8,75	277	95,00	270	3,15	3,50	51	10	7U95 Osta Myy +
Osta Myy +	7190	NDA	0	205	11,75	12,50	265	90,00	51	1,90	2,15	76	30	7U90 Osta Myy +
Osta Myy +	7185	NDA	0	51	16,00	16,75	51	85,00	51	1,10	1,30	51	0	7U85 Osta Myy +
Osta Myy +	7180	NDA	0	51	20,00	21,75	101	80,00	51	0,60	0,80	51	0	7U80 Osta Myy +
Osta Myy +	7175	NDA	0	110	24,50	26,50	50	75,00	161	0,25	0,55	161	0	7U75 Osta Myy +
Osta Myy +	7170	NDA	0	51	29,75	31,25	101	70,00	51	0,15	0,40	151	0	7U70 Osta Myy +
Osta Myy +	7166	NDA	0	51	33,25	35,50	51	66,00	51	0,09	0,30	148	0	7U66 Osta Myy +
Osta Myy +	7162	NDA	0	51	37,25	39,50	51	62,00	51	0,03	0,25	50	0	7U62 Osta Myy +
Osta Myy +	7158	NDA	0	51	41,25	43,00	51	58,00	208	0,01	0,25	101	0	7U58 Osta Myy +
Osta Myy +	7154	NDA	0	51	45,00	47,25	51	54,00	208	0,01	0,20	51	0	7U54 Osta Myy +

2. Covered Call



3. Protective Put

- **Osakepositio**
- **Ostettu myynti-optio**

3. Protective Put

Strategian kuvaus

- tässä strategiassa sijoittaja suojaa salkussa olevan osakeposition kurssilaskulta kokonaan tai osittain ostamalla myyntioption halutulle tasolle
- jos kurssi on eräntymispäivänä toteutushinnan alapuolella, niin sijoittaja voi joko antaa osakkeiden mennä lunastukseen eli myyntiin, tai vaihtoehtoisesti myydä myyntioption voitolla ja pitää osakkeet salkussa

Sijoittajan näkemys

- näkemys on positiivinen, mutta osakepositiolle halutaan suojaa esim. hermostuneessa markkinaympäristössä

Maksimituotto

- teoriassa rajaton tuottopotentiali, eli osakkeen hinnannousu – maksettu preemio

Maksimitappio

- toteutushinta - osakkeen hankintahinta - maksettu preemio

Breakeven-piste

- osakkeen hankintahinta + maksettu preemio

3. Protective Put

Nordea Bank AB (NDA SEK) optiot

Osakekurssi Käy kauppaa Yritystieto Kurssihistoria Avainluvut **Optiot** Warrantit

Päätymispäivä

15-09-2017

Päivitä

Lue lisää!

Johdannaiset-sivulta voit lukea, mitä optiot tai termiinit ovat sekä miten niitä voi hyödyntää.



KOHDE-ETUUS JA FORWARDS

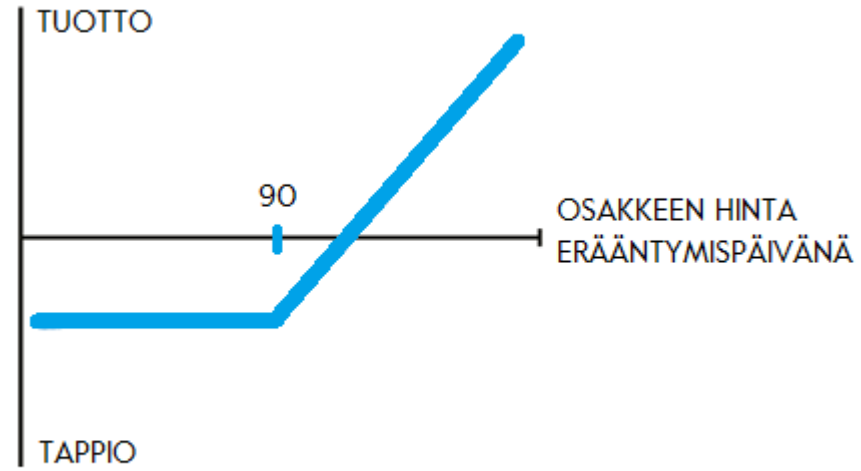
	Osto	Myynti	Ylin	Alin	Viimeisin	+/-	%	Vaihto kpl	Vaihto	Aika
Osta Myy + Nordea Bank AB	100,30	100,30	100,70	99,65	100,30	0,20	0,20%	6 737 957	674 697 318	19:00:00 ⚡
Osta Myy + NDA7U SWEDISH STOCK FORWARD	0,00	0,00	0,00	0,00	0,00	0,00	0%	0	0	18:29:20 ⚡

OSTO-OPTIOT

MYNTIOPTIOT

Yleisnäkymä		Tunnusluvut											
	NDA	Vaihto määrä	Osto määrä	Osto	Myynti	Myynti määrä	Lunastushinta	Osto määrä	Osto	Myynti	Myynti määrä	Vaihto määrä	NDA
Osta Myy +	71170	0	0	0,00	0,20	51	170,00	51	69,00	71,50	161	0	7U170 Osta Myy +
Osta Myy +	71150	0	0	0,00	0,20	51	150,00	51	49,00	51,00	51	0	7U150 Osta Myy +
Osta Myy +	71140	0	0	0,00	0,20	51	140,00	51	39,00	41,25	51	0	7U140 Osta Myy +
Osta Myy +	71135	0	110	0,01	0,20	51	135,00	51	34,25	36,25	51	0	7U135 Osta Myy +
Osta Myy +	71130	0	208	0,01	0,25	101	130,00	51	29,25	30,75	51	0	7U130 Osta Myy +
Osta Myy +	71125	0	51	0,08	0,30	152	125,00	51	24,25	25,75	51	0	7U125 Osta Myy +
Osta Myy +	71120	0	51	0,25	0,40	28	120,00	101	19,75	20,75	51	0	7U120 Osta Myy +
Osta Myy +	71115	0	51	0,60	0,90	51	115,00	51	15,50	16,25	101	0	7U115 Osta Myy +
Osta Myy +	71110	0	51	1,50	1,75	128	110,00	207	11,25	11,75	51	0	7U110 Osta Myy +
Osta Myy +	71105	60	51	2,90	3,25	211	105,00	284	7,75	8,25	51	0	7U105 Osta Myy +
Osta Myy +	71100	70	347	5,00	5,50	186	100,00	355	5,00	5,50	245	20	7U100 Osta Myy +
Osta Myy +	7195	0	51	8,25	8,75	277	95,00	270	3,15	3,50	51	10	7U95 Osta Myy +
Osta Myy +	7190	0	205	11,75	12,50	265	90,00	51	1,90	2,15	76	30	7U90 Osta Myy +
Osta Myy +	7185	0	51	16,00	16,75	51	85,00	51	1,10	1,30	51	0	7U85 Osta Myy +
Osta Myy +	7180	0	51	20,00	21,75	101	80,00	51	0,60	0,80	51	0	7U80 Osta Myy +
Osta Myy +	7175	0	110	24,50	26,50	50	75,00	161	0,25	0,55	161	0	7U75 Osta Myy +
Osta Myy +	7170	0	51	29,75	31,25	101	70,00	51	0,15	0,40	151	0	7U70 Osta Myy +
Osta Myy +	7166	0	51	33,25	35,50	51	66,00	51	0,09	0,30	148	0	7U66 Osta Myy +
Osta Myy +	7162	0	51	37,25	39,50	51	62,00	51	0,03	0,25	50	0	7U62 Osta Myy +
Osta Myy +	7158	0	51	41,25	43,00	51	58,00	208	0,01	0,25	101	0	7U58 Osta Myy +
Osta Myy +	7154	0	51	45,00	47,25	51	54,00	208	0,01	0,20	51	0	7U54 Osta Myy +

3. Protective Put



4. Cash Secured Put

- **Myyty myyntioptio**
- **Käteispositio / lyhyen koron sijoitus**

4. Cash Secured Put

Strategian kuvaus

- tässä strategiassa sijoittaja sitoutuu ostamaan kohde-etuutena olevat osakkeet, mikäli kurssi laskee toteutushinnan alapuolelle
- strategiaa voidaan käyttää esim. silloin, kun sijoittaja haluaa ostaa osaketta, mutta nykykurssia matalammalla hinnalla
- kassavirtaa premiosta, mikäli kurssi pysyy toteutushinnan yläpuolella

Sijoittajan näkemys

- lyhyellä aikavälillä neutraali tai hieman negatiivinen, pitkällä aikavälillä positiivinen

Maksimituotto

- saatu premio, mikäli kurssi pysyy toteutushinnan yläpuolella
- osakkeen kurssinousu ja premio, mikäli kurssi laskee toteutushinnan alapuolelle ja osakkeet tulevat salkkuun

Maksimitappio

- toteutushinta – saatu premio

Breakeven-piste

- toteutushinta – saatu premio

4. Cash Secured Put

Nordea Bank AB (NDA SEK) optiot

Osakekurssi Käy kauppaa Yritystieto Kurssihistoria Avainluvut **Optiot** Warrantit

Päätymispäivä

15-09-2017

Päivitä

Lue lisää!

Johdannaiset-sivulta voit lukea, mitä optiot tai termiinit ovat sekä miten niitä voi hyödyntää.



KOHDE-ETUUS JA FORWARDS

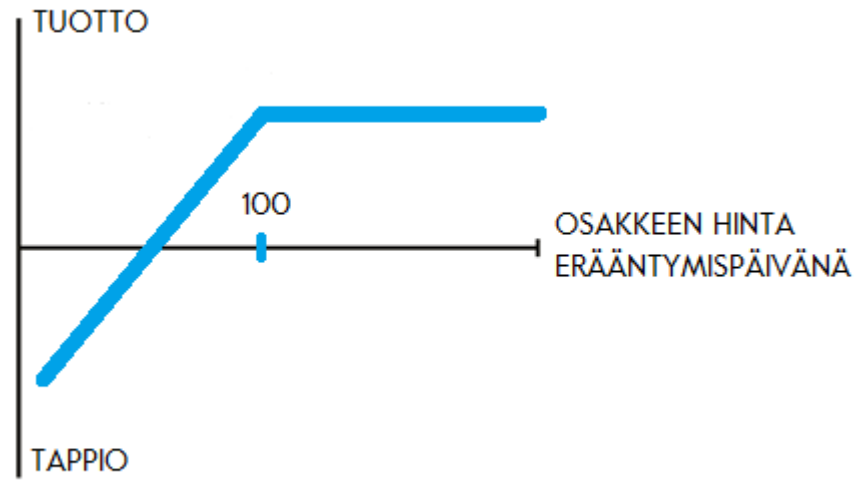
	Osto	Myynti	Ylin	Alin	Viimeisin	+/-	%	Vaihto kpl	Vaihto	Aika
Osta Myy + Nordea Bank AB	100,30	100,30	100,70	99,65	100,30	0,20	0,20%	6 737 957	674 697 318	19:00:00
Osta Myy + NDA7U SWEDISH STOCK FORWARD	0,00	0,00	0,00	0,00	0,00	0,00	0%	0	0	18:29:20

OSTO-OPTIOT

MYNTIOPTIOT

Yleisnäkymä	Tunnusluvut		Vaihto määrä	Osto määrä	Osto	Myynti	Myynti määrä	Lunastushinta	Osto määrä	Osto	Myynti	Myynti määrä	Vaihto määrä	NDA
Osta Myy +	71170	NDA	0	0	0,00	0,20	51	170,00	51	69,00	71,50	161	0	7U170 Osta Myy +
Osta Myy +	71150	NDA	0	0	0,00	0,20	51	150,00	51	49,00	51,00	51	0	7U150 Osta Myy +
Osta Myy +	71140	NDA	0	0	0,00	0,20	51	140,00	51	39,00	41,25	51	0	7U140 Osta Myy +
Osta Myy +	71135	NDA	0	110	0,01	0,20	51	135,00	51	34,25	36,25	51	0	7U135 Osta Myy +
Osta Myy +	71130	NDA	0	208	0,01	0,25	101	130,00	51	29,25	30,75	51	0	7U130 Osta Myy +
Osta Myy +	71125	NDA	0	51	0,08	0,30	152	125,00	51	24,25	25,75	51	0	7U125 Osta Myy +
Osta Myy +	71120	NDA	0	51	0,25	0,40	28	120,00	101	19,75	20,75	51	0	7U120 Osta Myy +
Osta Myy +	71115	NDA	0	51	0,60	0,90	51	115,00	51	15,50	16,25	101	0	7U115 Osta Myy +
Osta Myy +	71110	NDA	0	51	1,50	1,75	128	110,00	207	11,25	11,75	51	0	7U110 Osta Myy +
Osta Myy +	71105	NDA	60	51	2,90	3,25	211	105,00	284	7,75	8,25	51	0	7U105 Osta Myy +
Osta Myy +	71100	NDA	70	347	5,00	5,50	186	100,00	355	5,00	5,50	245	20	7U100 Osta Myy +
Osta Myy +	7195	NDA	0	51	8,25	8,75	277	95,00	270	3,15	3,50	51	10	7U95 Osta Myy +
Osta Myy +	7190	NDA	0	205	11,75	12,50	265	90,00	51	1,90	2,15	76	30	7U90 Osta Myy +
Osta Myy +	7185	NDA	0	51	16,00	16,75	51	85,00	51	1,10	1,30	51	0	7U85 Osta Myy +
Osta Myy +	7180	NDA	0	51	20,00	21,75	101	80,00	51	0,60	0,80	51	0	7U80 Osta Myy +
Osta Myy +	7175	NDA	0	110	24,50	26,50	50	75,00	161	0,25	0,55	161	0	7U75 Osta Myy +
Osta Myy +	7170	NDA	0	51	29,75	31,25	101	70,00	51	0,15	0,40	151	0	7U70 Osta Myy +
Osta Myy +	7166	NDA	0	51	33,25	35,50	51	66,00	51	0,09	0,30	148	0	7U66 Osta Myy +
Osta Myy +	7162	NDA	0	51	37,25	39,50	51	62,00	51	0,03	0,25	50	0	7U62 Osta Myy +
Osta Myy +	7158	NDA	0	51	41,25	43,00	51	58,00	208	0,01	0,25	101	0	7U58 Osta Myy +
Osta Myy +	7154	NDA	0	51	45,00	47,25	51	54,00	208	0,01	0,20	51	0	7U54 Osta Myy +

4. Cash Secured Put



5. Collar

- **Osakepositio**
- **Myyty osto-optio**
- **Ostettu myynti-optio**

5. Collar

Strategian kuvaus

- tässä strategiassa sijoittaja myy yleensä osto-option osakkeen hankintahinnan yläpuolelle, ja siitä saadulla preemiolla rahoitetaan myynti-option ostaminen hankintahinnan alapuolelta
- tällä yhdistelmästrategialla sijoittaja rajaa sekä maksimituoton että maksimitappion optioiden juoksuajaksi, jolloin osakkeen liike on rajoitettu tiettyyn haarukkaan esim. hermostuneessa markkinassa

Sijoittajan näkemys

- sijoittajan näkemys on positiivinen, mutta suojaa markkinalaskulta ja on valmis luopumaan kovimmista nousuista sitä vastaan

Maksimituotto

- osto-option toteutushinta – osakkeen hankintahinta + nettopreemio

Maksimitappio

- osakkeen hankintahinta – myyntioption toteutushinta + nettopreemio

Breakeven-piste

- osakkeen hankintahinta + nettopreemio

5. Collar

Nordea Bank AB (NDA SEK) optiot

Osakekurssi

Käy kauppaa

Yritystieto

Kurssihistoria

Avainluvut

Optiot

Warrantit

Päätymispäivä

15-09-2017

Päivitä

Lue lisää!

Johdannaiset-sivulta voit lukea, mitä optiot tai termiinit ovat sekä miten niitä voi hyödyntää.



KOHDE-ETUUS JA FORWARDS

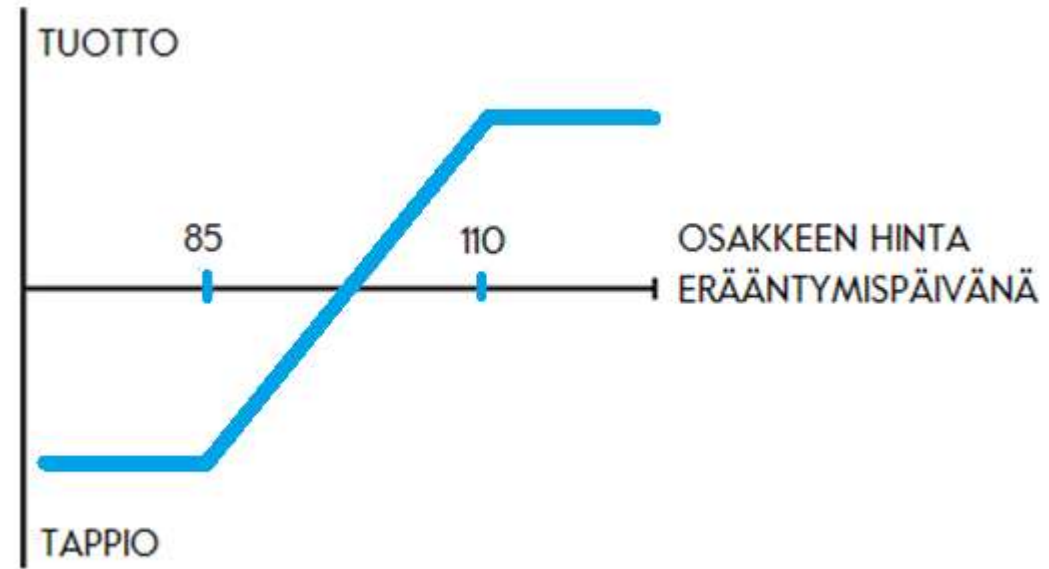
	Osto	Myynti	Ylin	Alin	Viimeisin	+/-	%	Vaihto kpl	Vaihto	Aika
Osta Myy + Nordea Bank AB	100,30	100,30	100,70	99,65	100,30	0,20	0,20%	6 737 957	674 697 318	19:00:00
Osta Myy + NDA7U SWEDISH STOCK FORWARD	0,00	0,00	0,00	0,00	0,00	0,00	0%	0	0	18:29:20

OSTO-OPTIOT

MYNTIOPTIOT

Yleisnäkymä	Tunnusluvut	NDA	Vaihto määrä	Osto määrä	Osto	Myynti	Myynti määrä	Lunastushinta	Osto määrä	Osto	Myynti	Myynti määrä	Vaihto määrä	NDA
Osta Myy +	71170	0	0	0,00	0,20	51	170,00	51	69,00	71,50	161	0	7U170	Osta Myy +
Osta Myy +	71150	0	0	0,00	0,20	51	150,00	51	49,00	51,00	51	0	7U150	Osta Myy +
Osta Myy +	71140	0	0	0,00	0,20	51	140,00	51	39,00	41,25	51	0	7U140	Osta Myy +
Osta Myy +	71135	0	110	0,01	0,20	51	135,00	51	34,25	36,25	51	0	7U135	Osta Myy +
Osta Myy +	71130	0	208	0,01	0,25	101	130,00	51	29,25	30,75	51	0	7U130	Osta Myy +
Osta Myy +	71125	0	51	0,08	0,30	152	125,00	51	24,25	25,75	51	0	7U125	Osta Myy +
Osta Myy +	71120	0	51	0,25	0,40	28	120,00	101	19,75	20,75	51	0	7U120	Osta Myy +
Osta Myy +	71115	0	51	0,60	0,90	51	115,00	51	15,50	16,25	101	0	7U115	Osta Myy +
Osta Myy +	71110	0	51	1,50	1,75	128	110,00	207	11,25	11,75	51	0	7U110	Osta Myy +
Osta Myy +	71105	60	51	2,90	3,25	211	105,00	284	7,75	8,25	51	0	7U105	Osta Myy +
Osta Myy +	71100	70	347	5,00	5,50	186	100,00	355	5,00	5,50	245	20	7U100	Osta Myy +
Osta Myy +	7195	0	51	8,25	8,75	277	95,00	270	3,15	3,50	51	10	7U95	Osta Myy +
Osta Myy +	7190	0	205	11,75	12,50	265	90,00	51	1,90	2,15	76	30	7U90	Osta Myy +
Osta Myy +	7185	0	51	16,00	16,75	51	85,00	51	1,10	1,30	51	0	7U85	Osta Myy +
Osta Myy +	7180	0	51	20,00	21,75	101	80,00	51	0,60	0,80	51	0	7U80	Osta Myy +
Osta Myy +	7175	0	110	24,50	26,50	50	75,00	161	0,25	0,55	161	0	7U75	Osta Myy +
Osta Myy +	7170	0	51	29,75	31,25	101	70,00	51	0,15	0,40	151	0	7U70	Osta Myy +
Osta Myy +	7166	0	51	33,25	35,50	51	66,00	51	0,09	0,30	148	0	7U66	Osta Myy +
Osta Myy +	7162	0	51	37,25	39,50	51	62,00	51	0,03	0,25	50	0	7U62	Osta Myy +
Osta Myy +	7158	0	51	41,25	43,00	51	58,00	208	0,01	0,25	101	0	7U58	Osta Myy +
Osta Myy +	7154	0	51	45,00	47,25	51	54,00	208	0,01	0,20	51	0	7U54	Osta Myy +

5. Collar



8. Kysymyksiä?

Kiitos webinaariin osallistumisesta!

Voit lähettää meille palautetta sähköpostitse nordnet-koulu@nordnet.fi